

参加者へのご案内

1. 開催形式: 現地会場開催

2. 受付開始時間: 午前 8 時 30 分

3. 参加受付および参加方法

本会に参加される方は全員、学会ホームページ(<https://jsoms92k.nksconv.com/>)から事前参加登録が必要です。事前参加登録のない方は学会会場での当日登録(オンラインでのクレジット決済のみ)となります。当日参加登録の場合もご自身の電子端末で登録が必要となります。

現地受付にて事前参加登録で発行された参加証引換券(印刷もしくは画面)を提示ください。参加証と抄録集をお渡しします。

※7/5(金)の現地での受付(参加証引換)は「九州地区口腔癌研究会」のみとなります。支部学術集会、リフレッシュセミナーの受付(参加証引換)は 7/6(土)からとなります。

4. 参加費

オンラインでのクレジット決済または銀行振込(事前のみ)となっております。

※当日はクレジット決済のみで現金での受付は行っておりません。

第92回日本口腔外科学会九州支部学術集会 ※会員：不課税、非会員：課税(内税)	事前参加登録	3,000円
	当日参加登録	5,000円
第156回歯科臨床医リフレッシュセミナー ※課税(内税)	事前および当日参加登録	3,000円

5. 演者の方へ

- ①一般演題の発表時間は 6 分、質疑応答は 2 分です。時間厳守でお願い致します。
- ②発表 30 分前までに PC 受付までお越しいただき、15 分前までに会場内左前方の「次演者席」に着席ください。
- ③スライド内に(公社)日本口腔外科学会の利益相反(COI)開示に関する指針に沿って COI 開示をお願いいたします。
- ④計時ランプは開始から緑ランプ点灯、持ち時間1分前で黄色ランプ、終了で赤色ランプが点灯いたします。

発表データについて

- ・発表者ツール(ノート閲覧)は使用できません。
- ・発表会場にてご用意する PC は Windows Microsoft PowerPoint 2021 です。
- ・発表データは USB メモリーにてお持ちください(CD-R 等はお受けできません)。
- ・受付可能データは Windows Microsoft PowerPoint 2016/2019/2021、埋め込み動画は Windows Media Player(標準コーデック)にて再生可能なデータとさせていただきます。
- ・フォントは OS 標準のものをご使用ください(MS フォントなど)。
- ・Mac にて作成されたデータは Windows にて展開いたしますので、事前に Windows PC にて確認しお持ちください。または PC(Mac)本体をお持込みください。
- ・PC 受付でのデータ修正は出来ませんのでご了承ください。
- ・会場プロジェクターは HDMI 入力の 1920×1080(16:9)をご用意いたします。
- ・発表データは 1920×1080(16:9)以内、1024×768(4:3)以上で作成お願い致します。また、発表データは必ず最新のウィルスチェックをお済ませいただいた上でご持参願います。
- ・ファイルネームは演題番号_氏名(例:01_山田花子)とリネームお願い致します。

発表データ受付について

- ・発表の 30 分前までに PC 受付までお越しください。
PC 受付は 5 階「総合受付」付近に設置しております。
- ・受付オペレーター立ち合いのもと動作確認(試写)を行ってください。

6. 座長の先生へ

座長の先生は担当セッション開始予定時刻の 10 分前までに、会場内右前方の「次座長席」にご着席下さい。

7. 代議員の先生へ

午前のプログラム終了後に代議員会を開催いたしますので、ご出席いただきますようお願いいたします(開催前に出席確認をお願いいたします)。

代議員会:サンメッセ鳥栖 大会議室1(3F) 12:00~13:00

8. 単位について

■日本口腔外科学会単位

(1)参加単位(九州支部学術集会)

支部学術集会への現地参加により参加単位が取得できます。

「会員証」により単位申請の受付を行いますので、必ずご持参ください。

※会員証での読み込み完了時にプリントアウトされるレシートは、会員専用ページ「My Web」で単位登録を確認するまで保管してください。

・学会出席単位(支部学術集会):10 単位

(2)聴講単位(歯科臨床医リフレッシュセミナー)

歯科臨床医リフレッシュセミナーへの現地での聴講で以下の単位が取得できます。

単位認定には開始時間から終了時間までの全ての時間の聴講が必要となります。

・リフレッシュセミナー:5 単位

■日本歯科医師会生涯研修単位

【支部学術集会】受講研修 10 単位

【歯科臨床医リフレッシュセミナー】受講研修 2 単位

第 156 回 歯科臨床医リフレッシュセミナーのご案内

日 時:2024 年 7 月 6 日(土) 17:00~18:30 現地開催のみ

対 象:一般歯科臨床医、歯科口腔外科標榜医、本学会会員

※生涯研修事業の対象となります。

※日本歯科医師会生涯研修カードをお持ちの方はご持参ください。

演 題:「頭頸部癌・口腔癌に対する粒子線治療の現状と展望」

演 者:塩山 善之 先生

公益財団法人 佐賀国際重粒子線がん治療財団

九州国際重粒子線がん治療センター センター長

受講料:3,000 円(事前参加登録でお支払いまで完了させてください)

専門医制度の単位登録について

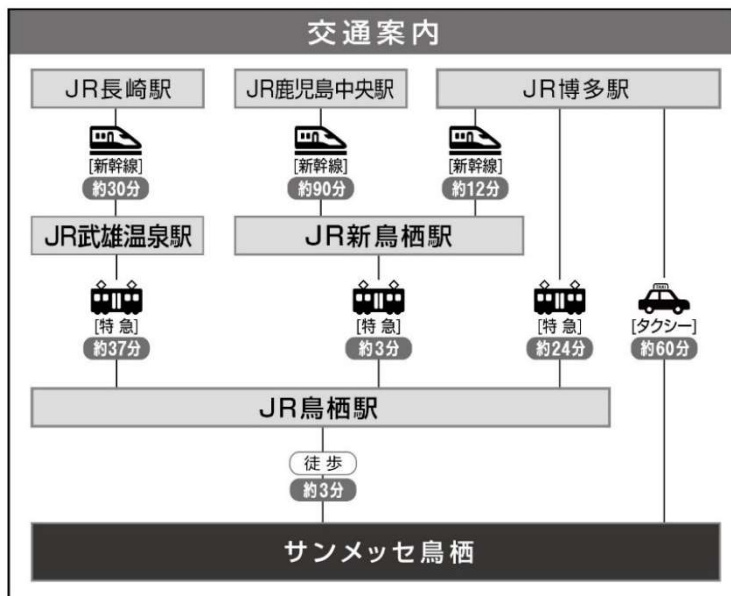
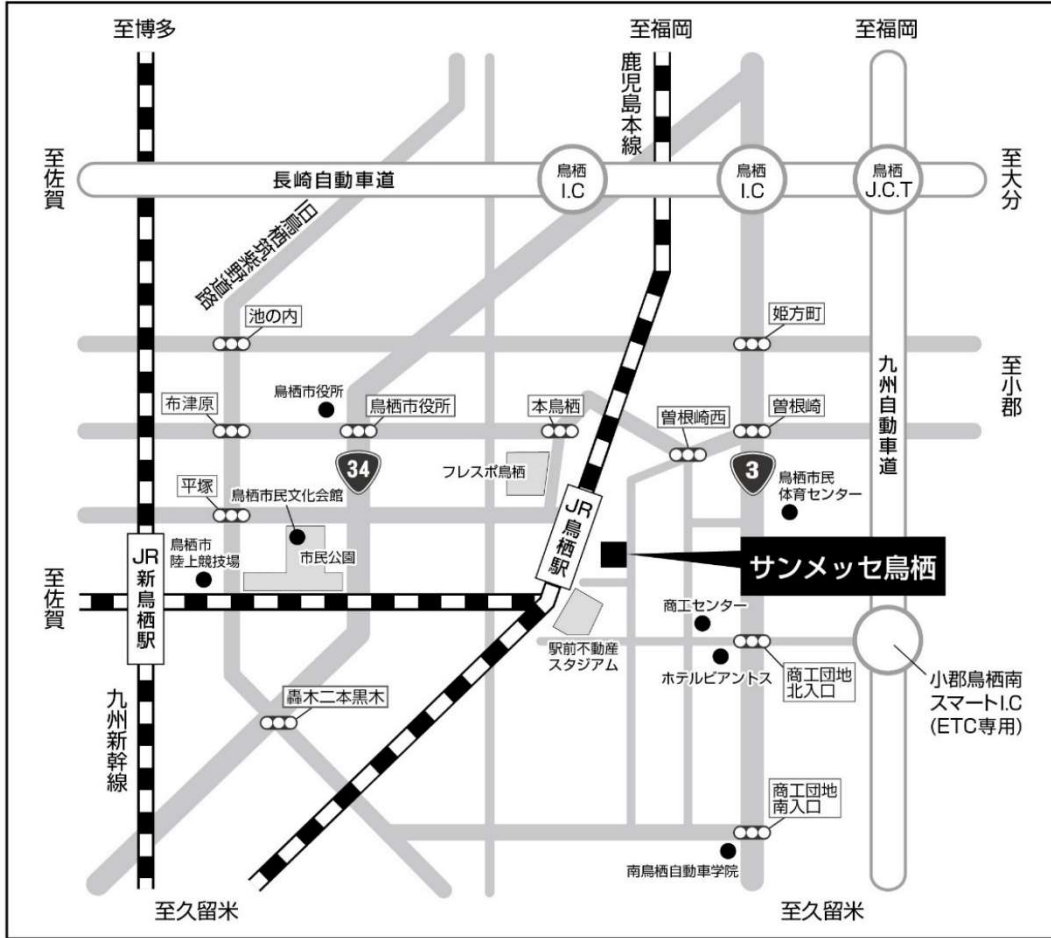
「会員証」により単位申請を受付けますので、必ずご持参ください。

※会員証での読み込み完了時にプリントアウトされるレシートは、会員専用ページ

「My Web」で単位登録を確認するまで保管してください。

交通のご案内

会場：サンメッセ鳥栖 〒841-0026佐賀県鳥栖市本鳥栖町1819 TEL 0942-84-2121



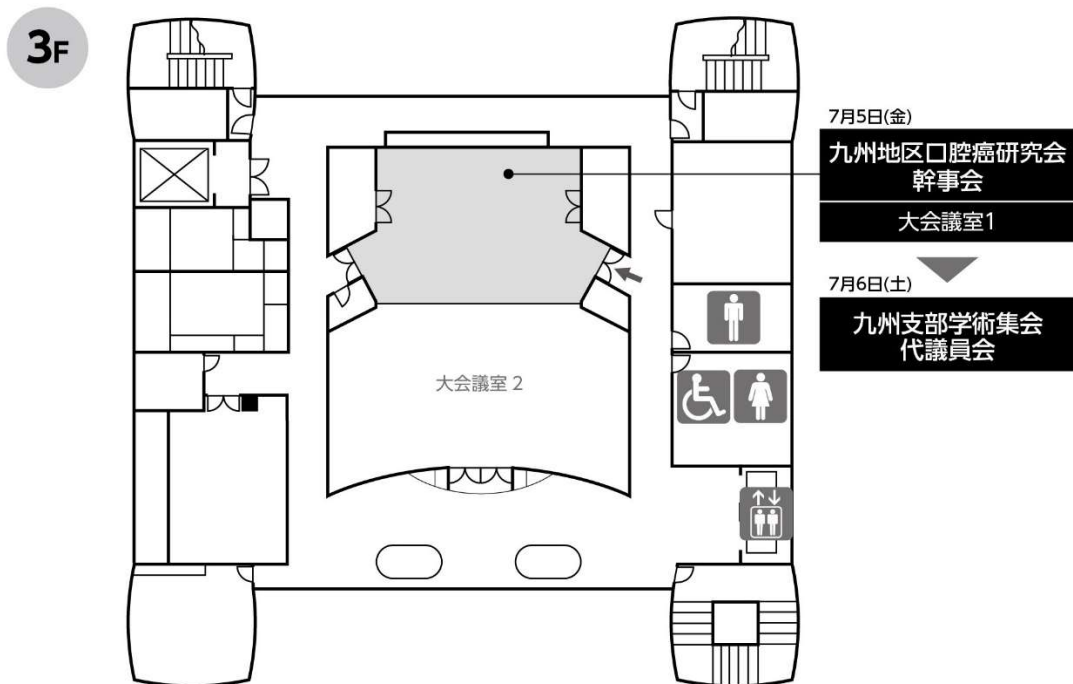
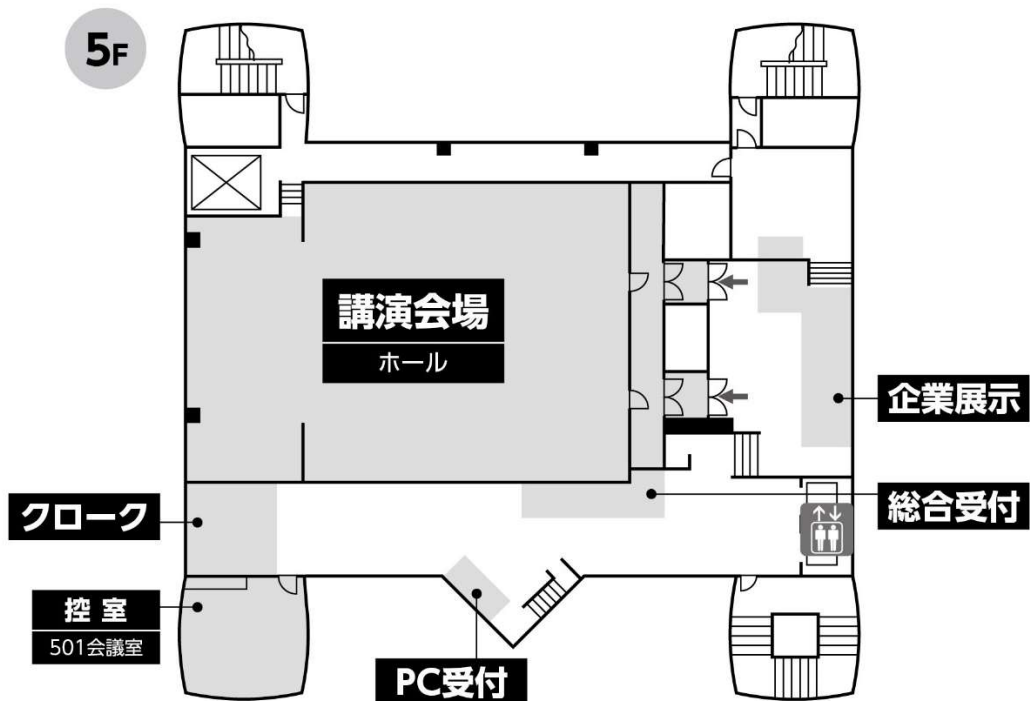
【車でお越しの方】

小郡鳥栖南スマートI.Cより約5分

鳥栖I.Cより約10分

※施設利用者専用駐車場(無料)が利用できます。
 その他近隣に市営鳥栖駅東駐車場(有料)も
 ございます。

会場のご案内



プログラム

受付開始

8:30

開会の辞

9:00

大会長： 山下 佳雄(佐賀大学 医学部 歯科口腔外科学講座)

一般演題(1)

9:05～ 9:45

座長： 大山 順子 先生(九州大学大学院歯学研究院 口腔顎顔面病態学講座 口腔顎顔面外科学分野)

- 01 業務削減を目的とした iPad タブレットを用いた
疾患説明の有用性について
佐賀大学 医学部 歯科口腔外科学講座 山下 佳雄, 他
- 02 スガマデグスによるアナフィラキシーショックを生じた一例
福岡歯科大学 顎顔面外科学講座 口腔外科学分野 廣田千太郎, 他
- 03 下顎第三大臼歯と共に異所性に深部埋伏した
下顎第二大臼歯の残根の1例
九州歯科大学 生体機能学講座 口腔内科学分野 児玉 奈央, 他
- 04 壮年期以降に血友病と診断された症例の歯科治療について
産業医科大学病院 歯科・口腔外科 平島 惣一, 他
- 05 口腔内に多発した EBV 陽性粘膜皮膚潰瘍の1例
九州歯科大学 生体機能学講座 顎顔面外科学分野 鴨川 薫乃, 他

一般演題(2)

9:50～10:30

座長： 阿部 史佳 先生(大分大学 医学部 歯科口腔外科学講座)

- 06 口腔症状を契機に診断に至った梅毒の2例
九州大学大学院歯学研究院 口腔顎顔面病態学講座 口腔顎顔面外科学分野 藤野 晴絵, 他
- 07 頬粘膜部に生じた血管平滑筋腫の1例
九州大学大学院歯学研究院 口腔顎顔面病態学講座 顎顔面腫瘍制御学分野 内田 有香, 他
- 08 診断に苦慮した臼後部歯肉に発生した血管平滑筋腫の1例
鹿児島大学大学院 医歯学総合研究科 顎顔面機能再建学講座
口腔顎顔面外科学分野 上栗 裕平, 他
- 09 歯性上顎洞炎に対する新規治療法の治療成績
医療法人伊東会 伊東歯科口腔病院 甲斐 悠希, 他
- 10 多発性の肺化膿症を併発した Lemierre 症候群の1例
長崎大学病院 口腔外科 原 昌士, 他

一般演題(3)

10:35～11:15

座長：五月女 さき子 先生(長崎大学大学院 医歯薬学総合研究科 口腔保健学)

- 11 **ステロイド薬長期使用患者に発症した重症菌性感染症の2例**
宮崎大学医学部 感覚運動医学講座 顎顔面口腔外科学分野 坪井 裕紀, 他
- 12 **高気圧酸素療法を併用したクロストリジウム性ガス壊疽と
非クロストリジウム性ガス壊疽の2症例**
藤元総合病院 歯科口腔外科・矯正歯科 松尾 勇創, 他
- 13 **嬉野医療センターにおける薬剤関連顎骨壊死の臨床統計**
独立行政法人 国立病院機構 嬉野医療センター 歯科口腔外科 森 啓輔, 他
- 14 **当院におけるデノスマブ高用量投与患者の
MRONJ 発症についての検討**
国立病院機構 熊本医療センター 口腔外科 村井健太郎, 他
- 15 **骨粗鬆症患者に発生した薬剤関連顎骨壊死の臨床的検討**
中津市民病院 歯科口腔外科 高橋 喜浩, 他

理事長講演

11:20～11:40

池邊 哲郎 先生

公益社団法人 日本口腔外科学会 理事長
福岡歯科大学 口腔・顎顔面外科学講座 口腔外科学分野 教授

特別講演 退任記念講演

13:30～14:10

座長：山下 佳雄 先生(佐賀大学 医学部 歯科口腔外科学講座)

『口腔癌診療の今後の展望 ～若手口腔外科医へのメッセージ～』

梅田 正博 先生

前長崎大学大学院 医歯薬学総合研究科 口腔腫瘍治療学分野 教授
長崎大学 名誉教授
長崎大学 客員教授
愛知学院大学 歯学部 客員教授

一般演題(4)

14:20~15:00

座長: 早川 真奈 先生(九州歯科大学 生体機能学講座 口腔内科学分野)

- 16 石灰化歯原性嚢胞様変化を伴う上顎集合性歯牙腫の1例
琉球大学大学院 医学研究科 顎顔面口腔機能再建学講座 鈴木梨沙子, 他
- 17 口蓋に発生した嚢胞腺腫の一例
久留米大学 歯科口腔医療センター 春岡 真琴, 他
- 18 術前診断に齟齬が生じた口底部血管腫の1例
福岡大学 医学部医学科 歯科口腔外科学講座 一木 志帆, 他
- 19 感染を契機に診断に至った中心性歯原性線維腫の1例
大分大学 医学部 歯科口腔外科学講座 山田 一道, 他
- 20 オトガイ下に発生した線維形成性線維芽腫の1例
宮崎県立宮崎病院 歯科口腔外科 佐井 新一, 他

一般演題(5)

15:05~15:45

座長: 吉住 潤子 先生(福岡歯科大学 顎顔面外科学講座 口腔腫瘍学分野)

- 21 コロナ禍第一波の中, 離島における
医療連携・リモート診断で功を奏した舌癌の一例
沖縄県立中部病院 歯科口腔外科 山城 貴愛, 他
- 22 鹿児島県における過去 10 年間の口腔癌検診の取り組みと課題
鹿児島大学医歯学総合研究科 顎顔面機能再建学講座
顎顔面疾患制御学分野 後藤 雄一, 他
- 23 上顎歯肉腫脹を初発症状としたパーキットリンパ腫の1例
大分大学 医学部 歯科口腔外科学講座 鎌手 美栄, 他
- 24 下顎骨骨髓炎との鑑別診断に苦慮した下顎歯肉に初発した
びまん性大細胞型 B 細胞リンパ腫(DLBCL)の1例
九州歯科大学 生体機能学講座 顎顔面外科学分野 曾 若慈, 他
- 25 上顎歯肉に転移した腎細胞癌の1例
国立病院機構九州医療センター 歯科口腔外科 赤瀬 稜, 他

一般演題(6)

15:50~16:30

座長: 合島 怜央奈 先生(佐賀大学 医学部 歯科口腔外科学講座)

- 26 認知症のため根治的手術困難な歯肉癌患者に対して
QUAD shot による緩和的放射線治療を施行し完全奏効となった2例
熊本大学大学院 生命科学研究部 歯科口腔外科学講座 岩下 夏歩, 他
- 27 当科における再発・転移口腔癌に対する
免疫チェック阻害剤(ICI)投与患者の臨床的検討
鹿児島大学大学院 医歯学総合研究科 顎顔面機能再建学講座
顎顔面疾患制御学分野 土山 貴弘, 他

- 28 側頭下窩軟組織内に迷入した上顎智歯の1症例
永田歯科医院 永田 将士, 他
- 29 舌癌に対する頸部郭清術で頸動脈走行異常が見られた一例
久留米大学 歯科口腔医療センター 坂井 桜子, 他
- 30 先天異常に関する発展途上国への技術移転に関する研究
第11報: COVID19により中止直前のベトナム支援活動について
愛知学院大学 歯学部 口腔先天異常学研究室 秋山 友樹, 他

閉会の辞

16:35

準備委員長: 合島 怜央奈(佐賀大学 医学部 歯科口腔外科学講座)

第156回歯科臨床医リフレッシュセミナー

17:00~18:30

座長: 山下 佳雄 先生(佐賀大学 医学部 歯科口腔外科学講座)

『頭頸部癌・口腔癌に対する粒子線治療の現状と展望』

塩山 善之 先生

公益財団法人 佐賀国際重粒子線がん治療財団
九州国際重粒子線がん治療センター センター長